



## Baromètre PRISM'EMPLOI



### COMMENTAIRE GÉNÉRAL POUR LE MOIS DE NOVEMBRE 2019

**Avec -0,6 %, le recul de l'emploi intérimaire s'atténue au mois de novembre 2019.** Ce moindre repli doit toutefois être mis en perspective avec « un effet de base<sup>1</sup> » plus favorable. En effet, la tendance est négative pour le 15<sup>ème</sup> mois consécutif. Le mois de novembre 2019 est donc comparé à un point de référence (novembre 2018) lui-même affecté par cette évolution.

C'est dans l'industrie (-6,2 %) que la situation reste la plus orientée à la baisse, même si celle-ci se redresse légèrement par rapport au mois précédent (+1,4 point de mieux qu'en octobre). Le commerce, avec -0,3 %, poursuit sur sa tendance baissière observée depuis l'été.

Les autres grands secteurs, en revanche, sont orientés positivement avec :

- un léger mieux dans le BTP qui, après -1,6 % en octobre, marque une hausse de +2,7 % en novembre,
- un rebond plus marqué (d'environ 8 points) dans les services et les transports, qui passent respectivement de -4,1 % à +4,6 % et de +0,6 % à +8,5 %.

Dans ce contexte, la tertiarisation des qualifications des intérimaires s'accélère : les cadres et professions intermédiaires progressent de +9,1 % et les employés de +1,6 %. L'intérim ouvrier (qui compte pour 72 % des effectifs) diminue quant à lui à proportion de -3,0 %.

La baisse des effectifs intérimaires enregistrée depuis le 4<sup>ème</sup> trimestre 2018 intervient dans un contexte caractérisé par les éléments suivants :

- en forte croissance entre janvier 2015 et août 2018, l'emploi intérimaire se situe toujours à un niveau élevé,
- avec près de 80 000 CDI intérimaires signés à fin novembre 2019, cette forme de contrat poursuit son développement de façon complémentaire aux contrats d'intérim classiques. Depuis un an, ce sont près de 28 000 CDII supplémentaires qui ont été recrutés par les agences d'emploi. Ainsi, en tenant compte de ce type d'activité, l'emploi intérimaire progresserait ce mois-ci de +2,5 %.

### QUELQUES POINTS DE REPÈRES SUR L'INTERIM

- **L'intérim représente une part relativement stable de l'emploi salarié en France** entre 2,9 % et 3,6 % depuis 2000.
- **L'intérim constitue un indicateur avancé de l'emploi**, les infléchissements observés intervenant traditionnellement 6 à 12 mois avant que les mouvements d'emploi d'autres secteurs soient perceptibles.
- Un **niveau de croissance économique annuel compris entre 0,6 % et 0,8 %** permet de créer des emplois intérimaires. Le seuil permettant aux entreprises de développer de l'emploi durable se situe autour de 1,5 %.
- **L'évolution de l'intérim ne permet pas d'anticiper l'évolution du chômage** qui est influencée par de nombreux facteurs extérieurs à l'emploi.
- **Près de 80 000 CDI intérimaires ont été signés à fin novembre 2019.**

<sup>1</sup> On est en présence d'un effet de base lorsque l'évolution du taux annuel d'une variable d'un mois  $t$  au mois  $t+1$  varie non pas en raison d'une variation du niveau de la variable du mois  $t$  au mois  $t+1$ , mais plutôt en raison de l'évolution du niveau d'il y a 12 mois.

## DONNÉES NATIONALES DE CADRAGE

Chiffres de novembre 2019 par rapport à novembre 2018

### LES CHIFFRES CLÉS :

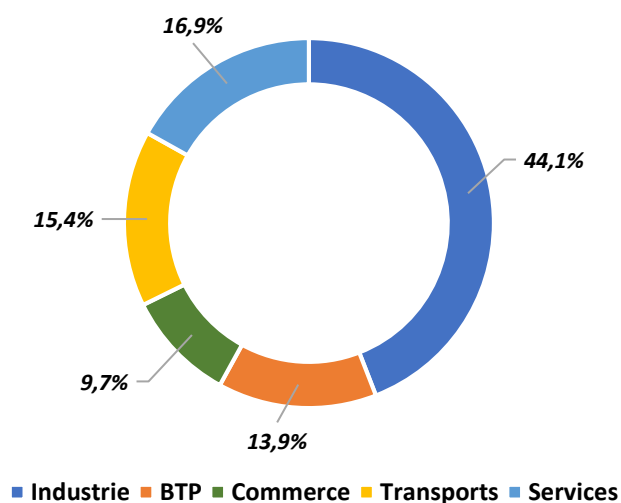
Les effectifs intérimaires s'inscrivent en baisse (-0,6 %) au niveau national.

#### ÉVOLUTION DES EFFECTIFS INTÉRIMAIRES PAR GRAND SECTEUR D'ACTIVITÉ

##### La majorité des secteurs est en hausse

L'emploi intérimaire est en hausse dans les transports (+8,5 %), les services (+4,6 %) et le BTP (+2,7 %), mais diminue dans le commerce (-0,3 %) et l'industrie (-6,2 %).

Répartition des effectifs intérimaires  
par secteur

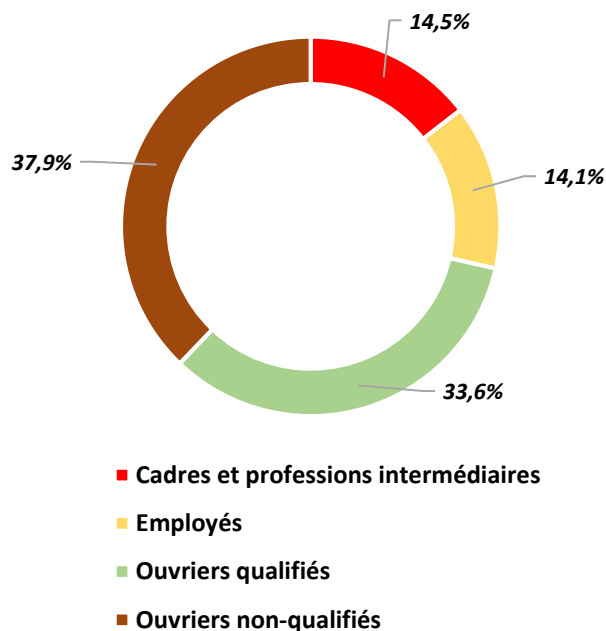


#### ÉVOLUTION DES EFFECTIFS INTÉRIMAIRES PAR QUALIFICATION

##### Une évolution contrastée

L'emploi intérimaire augmente chez les cadres et professions intermédiaires (+9,1 %) et les employés (+1,6 %). Il recule chez les ouvriers non qualifiés (-3,0 %) et les ouvriers qualifiés (-3,1 %).

Répartition des effectifs intérimaires  
par qualification

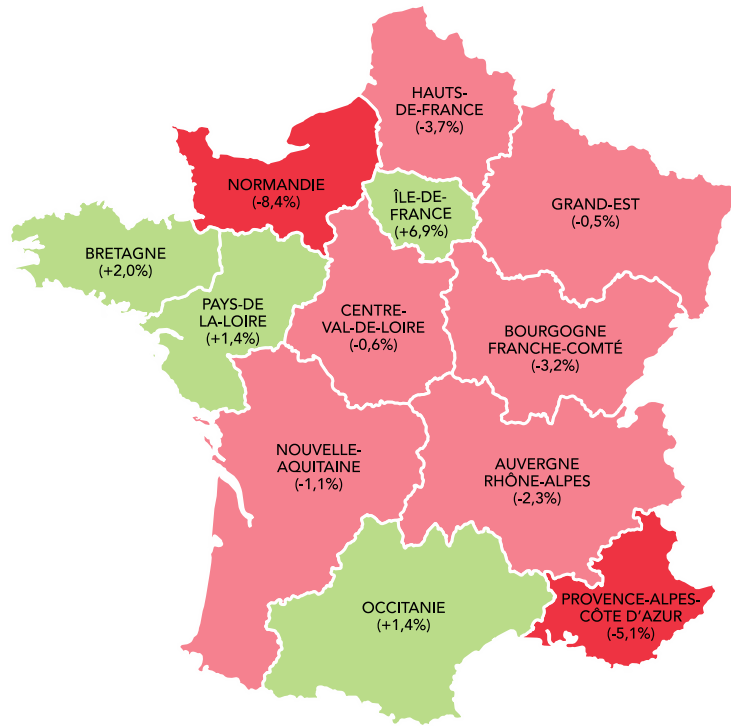


## LA FRANCE DES RÉGIONS

### Novembre 2019 par rapport à novembre 2018

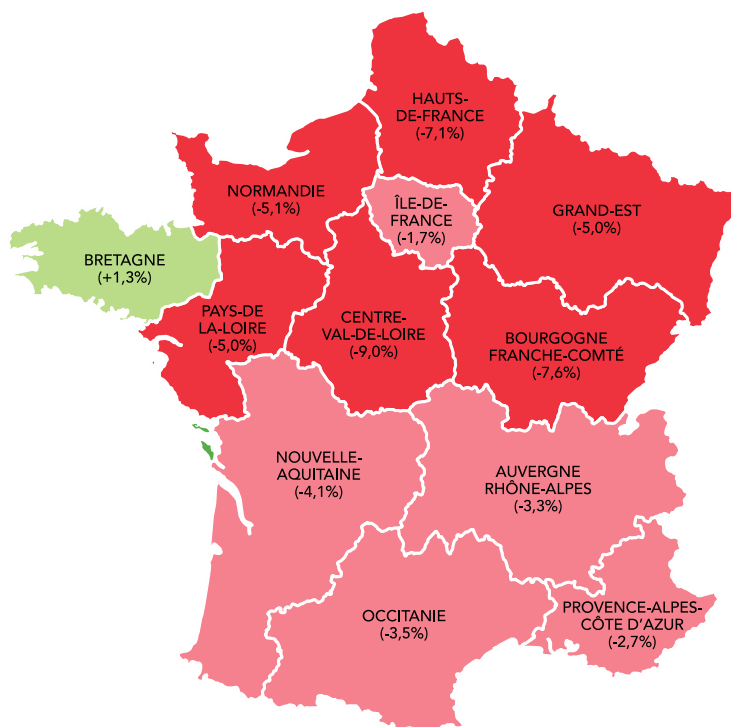
#### La majorité des régions restent en négatif

En novembre 2019, la région la plus dynamique est l'Île-de-France (+6,9 %).



#### Cumul annuel : janvier-novembre 2019 (%)

Au cours des onze premiers mois de l'année, l'emploi intérimaire enregistre une baisse de -4,3 % par rapport à la même période en 2018.



Le baromètre PRISM'EMPLOI apporte un éclairage sur les tendances de l'emploi intérimaire. **Il décrit les évolutions en % des effectifs intérimaires observées au cours de l'ensemble du mois précédent (par rapport au même mois de l'année précédente) selon les qualifications, les grands secteurs d'activité, les régions et les départements.**

Le baromètre est établi par un tiers de confiance indépendant, Umanis, à partir des statistiques transmises **par un panel d'entreprises de travail temporaire représentant plus de 80% de l'emploi intérimaire.**

Afin de comparer le volume d'emploi intérimaire sur une base identique, les statistiques sont corrigées du nombre de jours ouvrés.

Pour plus d'informations : <https://www.barometre-prisme.eu>



### Contacts presse

**Godefroy Daubin**

06.67.98.27.32

[godefroy.daubin@plead.fr](mailto:godefroy.daubin@plead.fr)

**Juliette Prost**

06.72.47.53.28

[juliette.prost@plead.fr](mailto:juliette.prost@plead.fr)

### À propos de Prism'emploi

Prism'emploi – Professionnels du recrutement et de l'intérim – est l'organisation professionnelle, qui regroupe plus de 600 enseignes représentant 90% du chiffre d'affaires de la profession.

10 000 agences d'emploi et 29 000 salariés permanents sont présents sur l'ensemble du territoire.

[www.prismemploi.eu](http://www.prismemploi.eu) - @Prismemploi