


Baromètre

prism^lemploi
PROFESSIONNELS
DU RECRUTEMENT ET DE L'INTÉRIM

www.prismemploi.eu

 @Prismemploi

4 septembre 2018

Commentaire général pour le mois de juillet 2018



Après +2,2 % en mai et +7,1 % en juin, la croissance de l'emploi intérimaire stagne en juillet et atteint +0,3 %.

Dans le détail sectoriel, le BTP (+7,2 %), les services (+6,7 %) et les transports (+1,0 %) restent positivement orientés. Les secteurs de l'industrie et du commerce sont en baisse avec respectivement -2,8 % et -2,9 %.

Les effectifs intérimaires progressent chez les cadres et professions intermédiaires (+3,3 %) ainsi que chez les employés (+2,6 %). Chez les ouvriers qualifiés, la tendance reste hétérogène avec une croissance de +0,3 %. Les effectifs reculent de -1,6 % chez les ouvriers non qualifiés.

Les régions Auvergne-Rhône-Alpes et Pays de la Loire enregistrent chacune une hausse de +3,3 %. A l'opposé, les régions Bretagne (-5,3 %), Normandie (-2,8 %) et Bourgogne-Franche-Comté (-2,7 %) connaissent ce mois-ci une contraction de l'emploi intérimaire en raison d'une réduction de l'emploi industriel dans ces régions.

Quelques points de repère sur l'intérim :

- L'intérim représente une part relativement stable de l'emploi salarié en France entre 2,9% et 3,6%, depuis 2000.
- L'intérim constitue un indicateur avancé de l'emploi, les infléchissements observés intervenant 6 à 12 mois avant que les mouvements d'emploi des autres secteurs ne soient perceptibles.
- Un niveau de croissance économique annuel compris entre 0,6% et 0,8% permet de créer des emplois intérimaires. Le seuil permettant aux entreprises de développer de l'emploi durable se situe aux alentours de 1,5%.
- L'évolution de l'intérim ne permet pas d'anticiper l'évolution du chômage, qui est influencée par de nombreux facteurs extérieurs à l'emploi.
- 37 000 CDI intérimaires ont été signés à fin août.

DONNÉES NATIONALES DE CADRAGE

Chiffres de juillet 2018 par rapport à juillet 2017

CHIFFRES CLÉS

Les effectifs intérimaires sont en hausse (+0,3 %) au niveau national.

Evolution des effectifs intérimaires par grand secteur d'activité

La majorité des secteurs en croissance

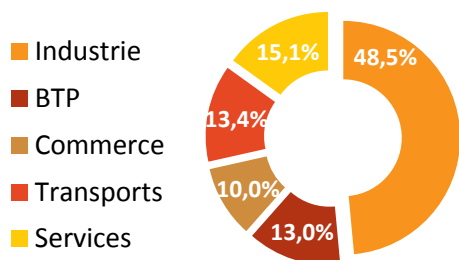
L'emploi intérimaire progresse dans le BTP (+7,2 %), les services (+6,7 %) et les transports (+1,0 %). En revanche, les effectifs reculent dans l'industrie (-2,8 %) et le commerce (-2,9 %).

Evolution des effectifs intérimaires par qualification

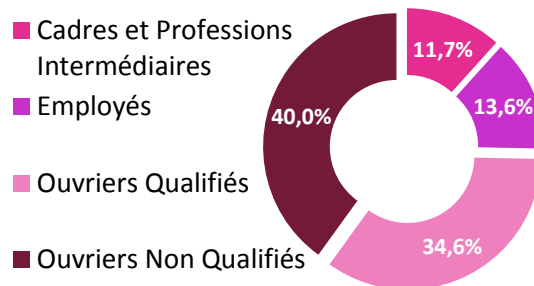
La majorité des qualifications en hausse

L'emploi intérimaire se développe chez les cadres et professions intermédiaires (+3,3 %), les employés (+2,6 %) et les ouvriers qualifiés (+0,3 %). Les effectifs reculent chez les ouvriers non qualifiés (-1,6 %).

Répartition des effectifs intérimaires par secteur d'activité



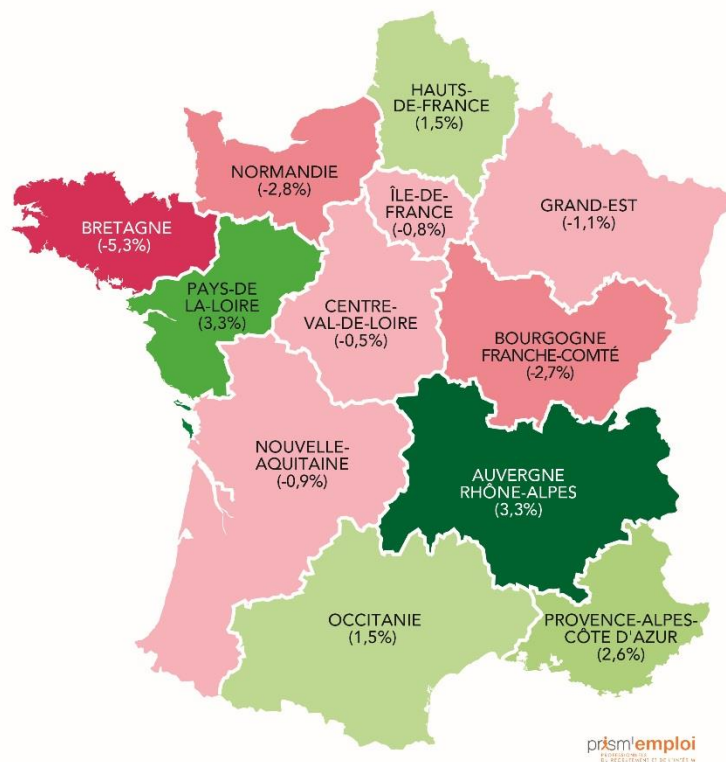
Répartition des effectifs intérimaires par qualification



La France des régions Juillet 2018 par rapport à juillet 2017

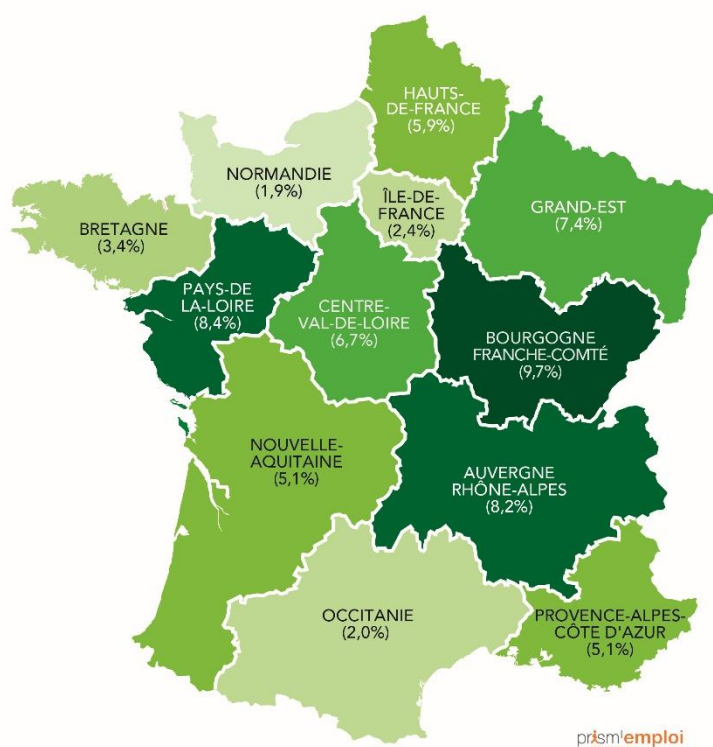
La majorité des régions en hausse

En mai, les régions les plus dynamiques sont Auvergne-Rhône-Alpes et les Pays de la Loire qui progressent chacune de +3,3 %. A l'opposé, les régions Bretagne (-5,3 %), Normandie (-2,8 %) et Bourgogne-Franche-Comté (-2,7 %) connaissent une baisse de leurs effectifs intérimaires.



Cumul annuel : janvier-juillet 2018 (%)

Au cours des sept premiers mois de l'année, l'emploi intérimaire enregistre une hausse de +5,6 % par rapport à la même période de 2017.



Le baromètre PRISM'EMPLOI apporte un éclairage sur les tendances de l'emploi intérimaire. **Il décrit les évolutions en % des effectifs intérimaires observées au cours de l'ensemble du mois précédent (par rapport au même mois de l'année précédente)** selon les qualifications, les grands secteurs d'activité, les régions et les départements.

Le baromètre est établi par un tiers de confiance indépendant, Umanis, à partir des statistiques transmises **par un panel d'entreprises de travail temporaire représentant plus de 80 % de l'emploi intérimaire**. Afin de comparer le volume d'emploi intérimaire sur une base identique, les statistiques sont corrigées du nombre de jours ouvrés.

Pour plus d'information : <https://www.barometre-prisme.eu>



Contacts presse

Marine Dahais

Tél : 01 40 41 54 36

mdahais@golin.com

Amina Ennaciri

Tél : 01 40 41 56 09

aennaciri@golin.com

A propos de Prism'emploi

Prism'emploi - Professionnels du recrutement et de l'intérim - est l'organisation professionnelle, qui regroupe plus de 600 entreprises de toutes tailles représentant 90 % du chiffre d'affaires de la profession. 8 260 agences d'emploi et 26 000 salariés permanents sont présents sur l'ensemble du territoire.