

Baromètre

prism^lemploi
PROFESSIONNELS
DU RECRUTEMENT ET DE L'INTÉRIM

www.prismemploi.eu
@Prismemploi

27 décembre 2018

Commentaire général pour le mois de novembre 2018



Le travail temporaire diminue de -3,9 % en novembre 2018, soit une baisse légèrement inférieure à celle d'octobre (-4,6 %). L'intérim se maintient toujours à un niveau historiquement élevé et continue de progresser en moyenne sur l'année 2018 avec +2,5 % en cumul sur 11 mois.

Avec près de 50 000 CDI intérimaire signés à fin novembre, cette nouvelle forme d'emploi continue de se développer de façon complémentaire aux contrats d'intérim classiques. Depuis un an, environ 24 000 CDI supplémentaires ont été recrutés par les agences d'emploi. Ainsi, en tenant compte de ces contrats, la tendance se situerait plutôt aux alentours de -0,5 %.

Dans le détail sectoriel, l'intérim continue à se développer dans le BTP, le commerce et les services avec des croissances de respectivement +3,3 %, +1,4 % et +6,5 %. Le recul dans le secteur industriel se poursuit en novembre (-8,6 % en novembre après -9,6 % en octobre). Après avoir enregistré une croissance à deux chiffres depuis 2016, le secteur transport-logistique marque un essoufflement depuis le début du deuxième semestre 2018, qui s'accroît ce mois-ci (-7,9 % en novembre, après -5,7 % en octobre, et -3,1 % en septembre).

Dans ce contexte, les métiers les plus qualifiés, les cadres et les professions intermédiaires, continuent de progresser avec une croissance de +1,0 % et la catégorie des employés se replie (-1,1 %). Les ouvriers, pénalisés par la situation industrielle, connaissent quant à eux une baisse de -5,3 % avec ce mois-ci des tendances comparables, quels que soient les niveaux de qualifications, avec une baisse de -5,0 % chez les ouvriers qualifiés et -5,5 % chez les ouvriers non qualifiés.

Quelques points de repère sur l'intérim :

- **L'intérim représente une part relativement stable de l'emploi salarié en France** entre 2,9% et 3,6%, depuis 2000.
- **L'intérim constitue un indicateur avancé de l'emploi**, les infléchissements observés intervenant 6 à 12 mois avant que les mouvements d'emploi des autres secteurs ne soient perceptibles.
- **Un niveau de croissance économique annuel compris entre 0,6% et 0,8%** permet de créer des emplois intérimaires. Le seuil permettant aux entreprises de développer de l'emploi durable se situe aux alentours de 1,5%.
- **L'évolution de l'intérim ne permet pas d'anticiper l'évolution du chômage**, qui est influencée par de nombreux facteurs extérieurs à l'emploi.
- **49 700 CDI intérimaires ont été signés à fin novembre.**

DONNÉES NATIONALES DE CADRAGE

Chiffres de novembre 2018 par rapport
à novembre 2017

CHIFFRES CLÉS

Les effectifs intérimaires sont en baisse
(-3,9 %) au niveau national.

Evolution des effectifs intérimaires par grand secteur d'activité

Une évolution contrastée par secteurs

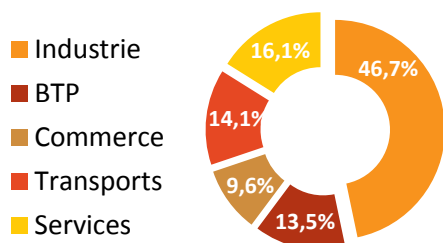
L'emploi intérimaire progresse dans les services (+6,5%), le BTP (+3,3 %) et le commerce (+1,4 %). En revanche, les effectifs reculent dans les transports (-7,9 %) et l'industrie (-8,6 %).

Evolution des effectifs intérimaires par qualification

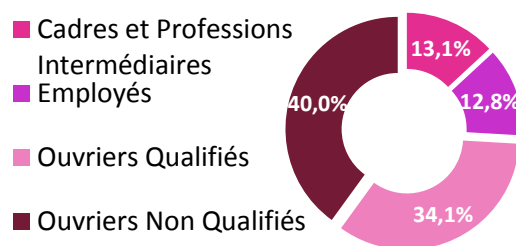
La plupart des qualifications en baisse

L'emploi intérimaire se développe chez les cadres et professions intermédiaires (+1,0 %). En revanche, il recule chez les employés (-1,1 %), les ouvriers qualifiés (-5,0 %) et les ouvriers non qualifiés (-5,5 %).

Répartition des effectifs intérimaires
par secteur d'activité



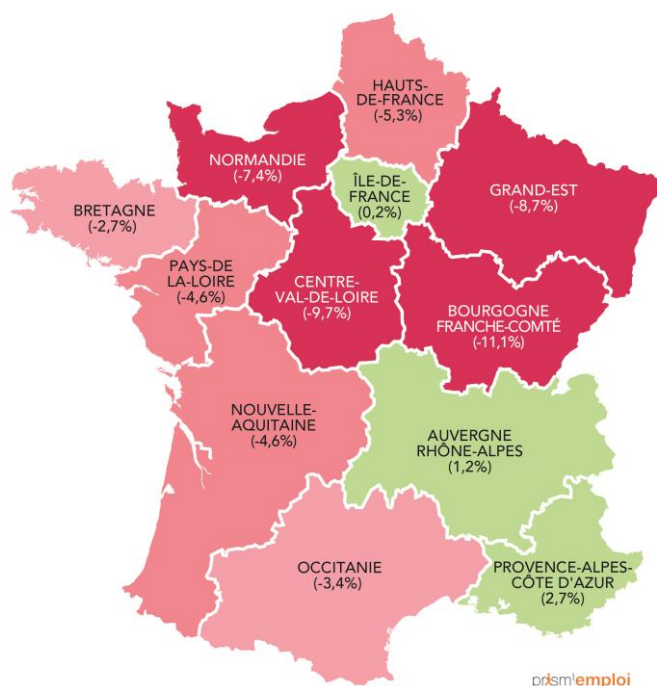
Répartition des effectifs intérimaires
par qualification



La France des régions Novembre 2018 par rapport à novembre 2017

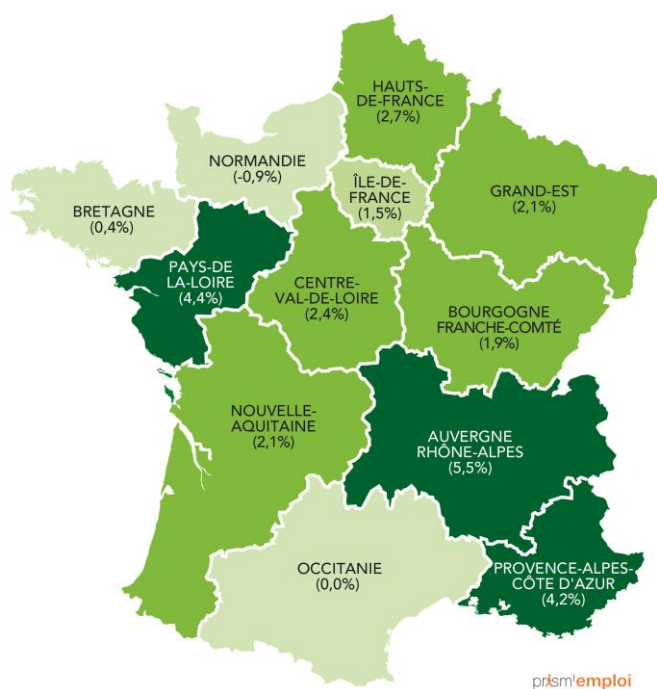
La majorité des régions en recul

En novembre 2018, les régions les plus dynamiques sont Provence-Alpes-Côte d'Azur (+2,7 %), Auvergne Rhône-Alpes (+1,2 %) et Ile-de-France (+0,2 %), par rapport à novembre 2017.



Cumul annuel : janvier-novembre 2018 (%)

Au cours des onze premiers mois de l'année, l'emploi intérimaire enregistre une hausse de +2,5 % par rapport à la même période de 2017.



Le baromètre PRISM'EMPLOI apporte un éclairage sur les tendances de l'emploi intérimaire. **Il décrit les évolutions en % des effectifs intérimaires observées au cours de l'ensemble du mois précédent (par rapport au même mois de l'année précédente)** selon les qualifications, les grands secteurs d'activité, les régions et les départements.

Le baromètre est établi par un tiers de confiance indépendant, Umanis, à partir des statistiques transmises **par un panel d'entreprises de travail temporaire représentant plus de 80 % de l'emploi intérimaire.**

Afin de comparer le volume d'emploi intérimaire sur une base identique, les statistiques sont corrigées du nombre de jours ouvrés.

Pour plus d'information : <https://www.barometre-prisme.eu>



Contacts presse

Marine Dahais

Tél : 01 40 41 54 36

mdahais@golin.com

Amina Ennaciri

Tél : 01 40 41 56 09

aennaciri@golin.com

A propos de Prism'emploi

Prism'emploi - Professionnels du recrutement et de l'intérim - est l'organisation professionnelle, qui regroupe plus de 600 entreprises de toutes tailles représentant 90 % du chiffre d'affaires de la profession. 8 260 agences d'emploi et 26 000 salariés permanents sont présents sur l'ensemble du territoire.